
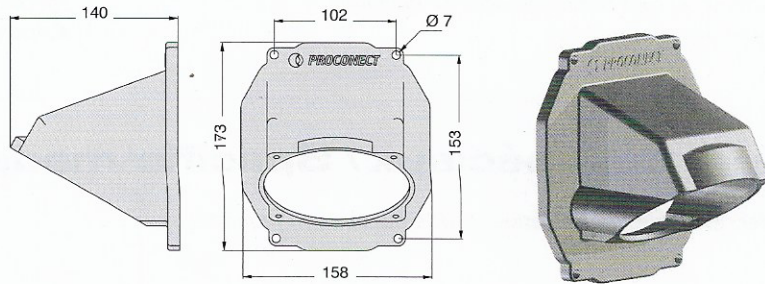


## Manignées / Handles



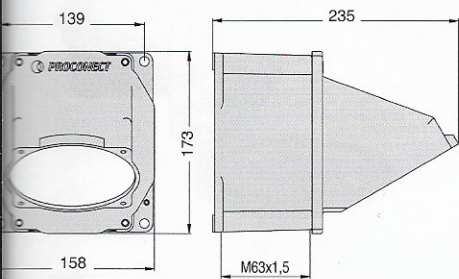
**3PS2G**  
Neoprene  
22-50 mm

## Manchon incliné 30° / Inclined box 30°




**3PS2-LB**  
Application encastrée / Panel mounting  
Poids / Weight : 0,57 kg


## Boîte murale 30° / Wall Box 30°



**3PS2WA-S**  
(M63 x 1.5)  
Application murale / Wall mounting  
Poids / Weight : 2,16 kg

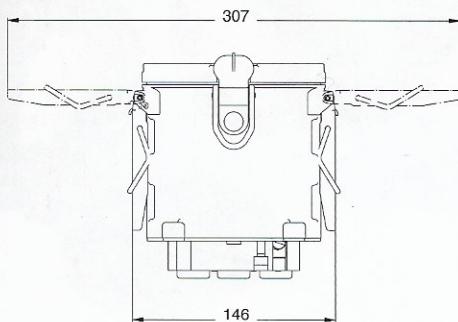


## Bouchon de fiche / Plug cap



**3PS2-PC**

## Bras de fermeture / Locking arms \*



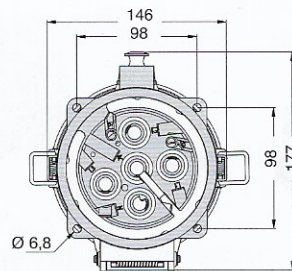
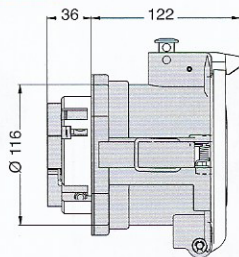
**3PS-BFR**






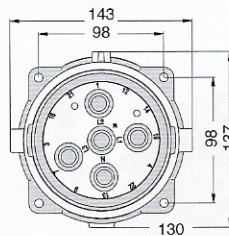
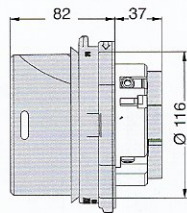
## 3PS200 - 200 / 250 A

### Embase / Socket




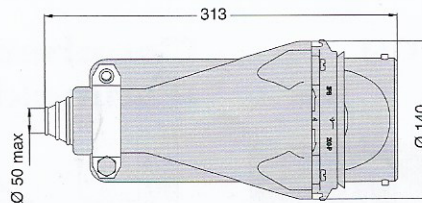
Tension / Voltage	1P+N±	2P±	3P±	3P+N±	Poids / Weight
24 V	3PS2D1NE08	3PS2D2OE08	3PS2D3OE08	3PS2D3NE08	2,40
220/250 V	3PS2D1NE01	3PS2D2OE03	3PS2D3OE03	3PS2D3NE03	
380/440 V	3PS2D1NE19	3PS2D2OE01	3PS2D3OE01	3PS2D3NE01	
660 V	-	3PS2D2OE19	3PS2D3OE19	3PS2D3NE19	

### Avant de fiche / Appliance inlet



Tension / Voltage	1P+N±	2P±	3P±	3P+N±	Poids / Weight
24 V	3PS2A1NE08	3PS2A2OE08	3PS2A3OE08	3PS2A3NE08	1,48
220/250 V	3PS2A1NE01	3PS2A2OE03	3PS2A3OE03	3PS2A3NE03	
380/440 V	3PS2A1NE19	3PS2A2OE01	3PS2A3OE01	3PS2A3NE01	
660 V	-	3PS2A2OE19	3PS2A3OE19	3PS2A3NE19	

### Fiche / Plug



Tension / Voltage	1P+N±	2P±	3P±	3P+N±	Poids / Weight
24 V	3PS2P1NE08	3PS2P2OE08	3PS2P3OE08	3PS2P3NE08	2,60
220/250 V	3PS2P1NE01	3PS2P2OE03	3PS2P3OE03	3PS2P3NE03	
380/440 V	3PS2P1NE19	3PS2P2OE01	3PS2P3OE01	3PS2P3NE01	
660 V	-	3PS2P2OE19	3PS2P3OE19	3PS2P3NE19	

Autres tensions sur demande / Other voltages on request  
Modèles avec contacts auxiliaires sur demande / Models with auxiliary contacts on request



## ÜRÜN SEÇENEKLERİ

### 3,7 kW 16A Monofaze Mobil Şarj Cihazı

Ürün Kodu: 3516-415-0600

Amper: 6A - 16A

Voltaj: 200/250 V AC

Giriş Frekansı: 50/60 Hz

Boyut: Genişlik: 91 / Yükseklik: 224 / Derinlik:55,5

Ağırlık: Ortalama 2,5 kg

### 7,4 kW 32A Monofaze Mobil Şarj Cihazı

Ürün Kodu: 3532-425-0600

Amper: 6A - 32A

Voltaj: 200/250 V AC

Giriş Frekansı: 50/60 Hz

Boyut: Genişlik: 92 / Yükseklik: 254 / Derinlik: 66,5

Ağırlık: Ortalama 3,75 kg

### 11 kW 16A Trifaze Mobil Şarj Cihazı

Ürün Kodu: 3516-435-0600

Amper: 6A - 16A

Voltaj: 380/415 V AC

Giriş Frekansı: 50/60 Hz

Boyut: Genişlik: 92 / Yükseklik: 254 / Derinlik: 66,5

Ağırlık: Ortalama 3,75 kg

### 22 kW 32A Trifaze Mobil Şarj Cihazı

Ürün Kodu: 3532-445-0600

Amper: 6A - 32A

Voltaj: 380/415 V AC

Giriş Frekansı: 50/60 Hz

Boyut: Genişlik: 92 / Yükseklik: 254 / Derinlik: 66,5

Ağırlık: Ortalama 4,3 kg

### 11/22 kW 32A Trifaze Mobil Şarj Cihazı

Ürün Kodu: 3532-495-0300

Amper: 16A ya da 32A


Voltaj: 380/415 V AC

Giriş Frekansı: 50/60 Hz


Boyut: Genişlik: 92 / Yükseklik: 254 / Derinlik: 66,5

Ağırlık: Ortalama 4,3 kg

## 3,7 kW Mobil Şarj Cihazı



Enerji Girişi:  
1x16A Fiş



Enerji Çıkışı:  
Tip 2 Monofaze Priz



\*Ev:  
Electric Vehicle  
(Elektrikli Araç)

## 11/22 kW Mobil Şarj Cihazı



Enerji Girişi:  
CEE Norm 5x32A Fiş



Enerji Çıkışı:  
Tip 2 Trifaze Priz



Geçiş Düğmesi  
Lütfen Dikkat!  
yalnızca 11/22 kW  
(3532-495-0300)  
üründe mevcuttur.

## 7,4 - 11 - 22 kW Mobil Şarj Cihazı



Enerji Girişi:  
CEE Norm Düz Fiş



Enerji Çıkışı:  
Tip 2 Trifaze Priz



Lütfen Dikkat!  
Enerji girişleri aşağıdaki  
gibidir:

7,4 kW için: 3x32A Fiş  
11 kW için: 5x16A Fiş  
22 kW için: 5x32A Fiş

## Adaptörler

Adaptörler, mobil şarj cihazlarını kullanacağınız sırada "uygun normda priz" bulunamaması ihtimaline karşı sunulmuş bir önlemdir.

Seyahatleriniz sırasında; farklı normda şebeke prizleri ile de aracınızı şarj edebilmek için, bagajınızda en az 1'er adet adaptör bulundurmanız önerilir.



Cihaz Bağlantısı: 5x32A CEE Norm Priz  
Şebeke Bağlantısı: 1x16A Fiş  
Ürün Kodu: 3590-100-0000



Cihaz Bağlantısı: 5x32A CEE Norm Priz  
Şebeke Bağlantısı: 3x16A CEE Norm Fiş  
Ürün Kodu: 3590-140-0000



Cihaz Bağlantısı: 5x32A CEE Norm Priz  
Şebeke Bağlantısı: 5x16A CEE Norm Fiş  
Ürün Kodu: 3590-150-0000



Cihaz Bağlantısı: 5x32A CEE Norm Priz  
Şebeke Bağlantısı: 3x32A CEE Norm Fiş  
Ürün Kodu: 3590-160-0000